	<p>CERTEX Svenska AB försäkrar under eget ansvar att levererad ställinor är i överensstämmelse med Svensk standard SS-EN 12385-1 till -10.</p> <p><i>Om kunden gör någon modifiering av produkten eller om kunden kombinerar produkten med en icke kompatibel produkt/komponent tar CERTEX Svenska inget ansvar för konsekvenserna med avseende på produktens säkerhet.</i></p>
	<p>För ytterligare information läs SS-EN 12385-3 Ställinor – Säkerhet Del 3: Information om användning och underhåll</p>

1. Val av ställinor

En linkonstruktion för en applikation/anläggning är utvald av tillverkaren med avseende på driftsäkerhet och linlivslängd. Annan linkonstruktion än den som anges i tillhörande tekniska dokumentation bör inte användas utan tillstånd från tillverkaren. Kriterier för val av linor och lininfästningar anges i svenska standarder för motsvarande applikation/anläggning.

2. Säkerhetsfaktorer

Kriterier för bestämning av säkerhetsfaktorer anges i svenska standarder för motsvarande applikation/anläggning.

3. Lininfästningar

Lininfästning ska utföras i enlighet med svensk standard SS-EN 13411 eller SS-EN 12927-4. Notera att lininfästningen kan reducera linans min brottkraft med upp till 20% beroende på vald infästningsmetod. Lininfästningen ska utföras av en kunnig och erfaren person, eller enligt anvisningar som utarbetats av lininfästningens tillverkare.

3. Splitsning av ställinor

Splitsning av ställinor ska utföras i enlighet med svensk standard SS-EN 13411-2 eller SS-EN 12927-3. Notera att splitsning enl SS-EN 13411-2 reducerar linans min brottkraft med upp till 20%. Splitsning/längsplitsning ska utföras av en kunnig och erfaren person, och/eller godkännt av linans tillverkare.





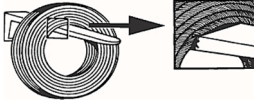












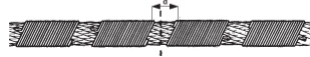
Om infästning/splitsning görs av en person som inte innehar rätt kunskap och erfarenhet tar CERTEX Svenska inget ansvar för eventuella materiella skador eller personskador som uppkommer vid linans användning.

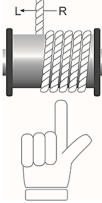
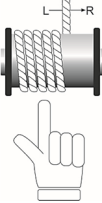

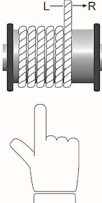
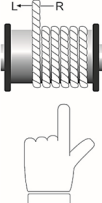
Ett arbete med lyftanordningar och lyftredskap ska planeras, organiseras och genomföras så att farliga situationer förhindras.

I enlighet med AVs författningssamling AFS 2006:6 "Användning av lyftanordningar och lyftredskap" får lyftanordningar och lyftredskap endast användas av den som är väl förtrogen med arbetet och har teoretiska och praktiska kunskaper för säker användning.

Innan utrustningen tas i bruk ska bruksanvisningen läsas igenom, den innehåller viktig information om hur utrustningen fungerar på ett säkert och korrekt sätt. Används utrustningen i enlighet med dessa instruktioner kan faror och skador undvikas.

Förutom bruksanvisningen vill vi hänvisa till gällande förordningar och regler på arbetsplatsen, t ex Arbetsmiljöverkets författningssamlingar.

Lyft och transport	 	Förvaring	  <p>Skydda linan från smuts och fukt!</p>
	 		Spolning
Avvinding	 	Kapning	  <p>Kapskiva</p>
	 		  <p>Skärbrännare</p>
Kapning	 <p>"Naja"</p>	Installation	  <p>Linan ska vara sträckt, 3-5% av MBL vid installation</p>
	 <p>"Naja"</p>		

Installation	 <p>Högerslagen lina: Från höger till vänster</p>	 <p>Vänsterslagen lina: Från vänster till höger</p>	
	 <p>Högerslagen lina: Från vänster till höger</p>	 <p>Vänsterslagen lina: Från höger till vänster</p>	



Tänk på.....

- ▶ att följa standard SS-EN 12385 och SS-EN 12927 i tillämpliga delar
- ▶ att i förekommande fall använda rätt ändavslutning
- ▶ att infästningar ofta reducerar ställinans min brottkraft

- ▶ att följa rekommendationerna om användning och underhåll av ställinor enl SS-EN 12385-3
- ▶ att följa rekommendationerna om skötsel, underhåll, tillsyn och kassation av ställinor i lyftkranar enl SS-ISO 4309

- ▶ att spara tillhörande dokument och instruktioner

- ▶ att besöka www.certex.se för mer information

CERTEX Svenska AB



Täby
Registered office
Box 2073
183 02 TÄBY
Pentavägen 3
Tel 08-758 00 10
Fax 08-758 38 13

Jönköping
Bangårdsgatan 11
553 03 JÖNKÖPING
Tel 036-35 40 80
Fax 036-12 88 10

Göteborg
Box 8713
402 75 GÖTEBORG
Lundby hamngata 26
Tel 031-50 86 50
Fax 031-51 82 81
031-23 24 90

Varberg
Susvindsvägen 11
432 32 VARBERG
Tel 0340-64 66 40
Fax 0340-64 66 45

Malmö
Box 9143
200 39 MALMÖ
Betselgatan 6B
Tel 040-22 30 40
Fax 040-94 20 25